



Oprogramowanie dla bankowości.

Dokumentacja użytkownika systemu



Miniaplikacja Rodzina 500 plus

Wersja systemu: 1.11.001C

Wersja dokumentu: 1

Data wydania dokumentu: 2016-11-28

Przeznaczenie dokumentu: poufny, zewnętrzny

Identyfikator dokumentu: DOC.UZT_def3000_CBP_1.11.001C_Miniaplikacja_Rodzina_500_plus

Spis treści

Rozdział 1. Informacje o dokumencie	3
Rozdział 2. Konwencje typograficzne	4
Rozdział 3. Wprowadzenie	5
Rozdział 4. Rodzina 500 plus	6

Rozdział 1. Informacje o dokumencie

Niniejszy dokument jest dokumentacją użytkownika systemu def3000/CBP w wersji 1.11.001C.

Historia zmian:

Data	Autor	Wersja systemu	Opis zmiany
2016-04-06	Marzena Binięcka	1.07.000C	Utworzenie dokumentacji
2016-04-18	Marzena Binięcka	1.08.000C	Aktualizacja dokumentacji
2016-05-01	Marzena Binięcka	1.08B.000C	Aktualizacja dokumentacji
2016-10-24	Marzena Binięcka	1.11.001C	Aktualizacja dokumentacji

Rozdział 2. Konwencje typograficzne

W dokumentacji stosowane są następujące konwencje typograficzne:

Konwencja typograficzna lub znak wizualny	Opis
Standardowy Czcionka Calibri 10, Kolor czcionki RGB: (0, 0, 0), Justowanie tekstu, Interlinia 1 wiersz	Podstawowy tekst dokumentacji
Tabela Czcionka Calibri 9, 8 lub 7, Kolor czcionki RGB: (0, 0, 0) lub (255, 255, 255)	Tekst w tabeli
Pogrubienie	Nowe pojęcia. Wyróżnienie ważnych fragmentów tekstu.
Pogrubienie Kolor czcionki RGB: (0, 164, 224)	Nazwy parametrów systemowych. Tekst - może zawierać małe i wielkie litery, cyfry oraz znaki specjalne.
Pogrubienie Kolor czcionki RGB: (0, 171, 79)	Nazwy uprawnień. Tekst - może zawierać małe i wielkie litery, cyfry oraz znaki specjalne.
Kursywa	Pozycje na listach wartości. Komunikaty systemowe. Parametry lub zmienne, których rzeczywiste nazwy lub wartości mają być dostarczane przez użytkownika. Nazwy opcji systemu. Ścieżki, np. <i>Dane archiwalne -> Przeglądanie.</i>
Uwaga Kolor czcionki RGB: (0, 164, 224)	Tekst uwagi, komentarza, zastrzeżenia - informacje, na które należy zwrócić uwagę podczas czytania dokumentacji lub pracy z systemem np. Uwaga: Podany powyżej adres internetowy jest przykładowy. Informację o adresie strony usług internetowych udostępnia Bank.
Ostrzeżenie Kolor czcionki RGB: (255, 0, 0)	Tekst ostrzeżenia - ostrzeżenia zawierają bardzo ważne informacje, na które należy zwrócić szczególną uwagę podczas czytania dokumentacji lub pracy z systemem, np. Uwaga! Zmiany przebiegowań nie są kontrolowane przez system i wykonywane są wyłącznie na własną odpowiedzialność operatora!
Link Kolor czcionki RGB: (0, 0, 255)	Odwołania do innych rozdziałów lub fragmentów tekstu. Adresy URL
Kod źródłowy Czcionka Courier New 8, 7 lub 6, Kolor czcionki RGB: (0, 0, 0), Interlinia 1 wiersz	Fragmenty kodu źródłowego. Przykłady wydruków
CAPS LOCK	Wyróżnienie nagłówków akapitów. Nazwy klawiszy na klawiaturze - kombinacje klawiszy, które należy nacisnąć jednocześnie zawierają znak "+" pomiędzy, np. CTRL+F.
[]	Nazwy przycisków, np. [Czynności]

Rozdział 3. Wprowadzenie

Miniaplikacja **Rodzina 500 plus** umożliwia użytkownikowi złożenie wniosku o świadczenie wychowawcze "Rodzina 500 plus".

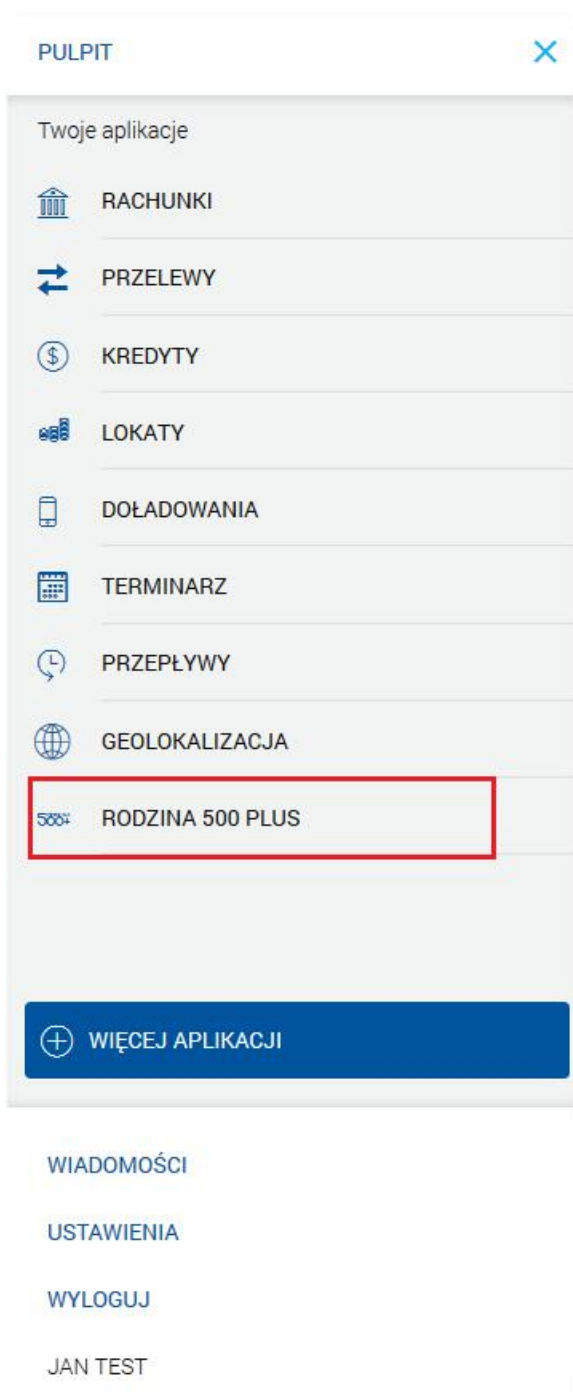
Rozdział 4. Rodzina 500 plus

W celu złożenia wniosku o świadczenie wychowawcze "Rodzina 500 plus" należy wybrać odnośnik Złóż wniosek w PUE ZUS > dostępny na kaflu miniaplikacji **Rodzina 500 plus** umieszczonym na pulpicie lub wybrać opcję **RODZINA 500 PLUS** w panelu sterowania.

Rodzina 500 plus

Program Rodzina 500 plus to 500 zł miesięcznie na każde drugie i kolejne dziecko, bez dodatkowych warunków. Przejdź do PUE ZUS i złóż wniosek.

[Złóż wniosek w PUE ZUS >](#)



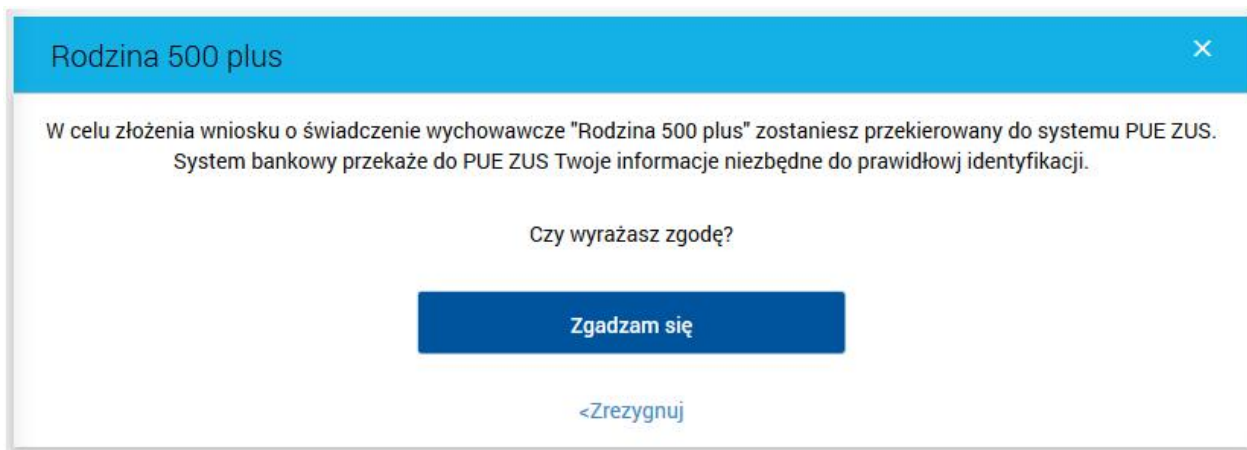
Pojęcia związane ze składaniem wniosku o świadczenie wychowawcze "Rodzina 500 plus":

- **Rodzina 500 plus** - rządowy projekt dofinansowania rodzin realizowany w oparciu o zapisy ustawy z dnia 11 lutego 2016 r. o pomocy państwa w wychowywaniu dzieci (Dz.U.2016.195).
- **Platforma Usług Elektronicznych/PUE** - zestaw zintegrowanych ze sobą systemów informatycznych, które za pomocą Internetu, Samoobsługowych Urzędzeń Informatycznych lub konsultantów Centrum Informacji Telefonicznej udostępnią Usługobiorcom usługi z zakresu objętego działalnością ZUS oraz usprawnią realizację tych usług poprzez udostępnienie pracownikom ZUS aktualnych informacji.
- **Moduł autoryzacji** - dedykowany moduł odpowiedzialny za generowanie tokenów autoryzujących, zapis tokenów wraz z danymi identyfikującymi klienta, weryfikację poprawności i ważności tokenów, zarządzanie

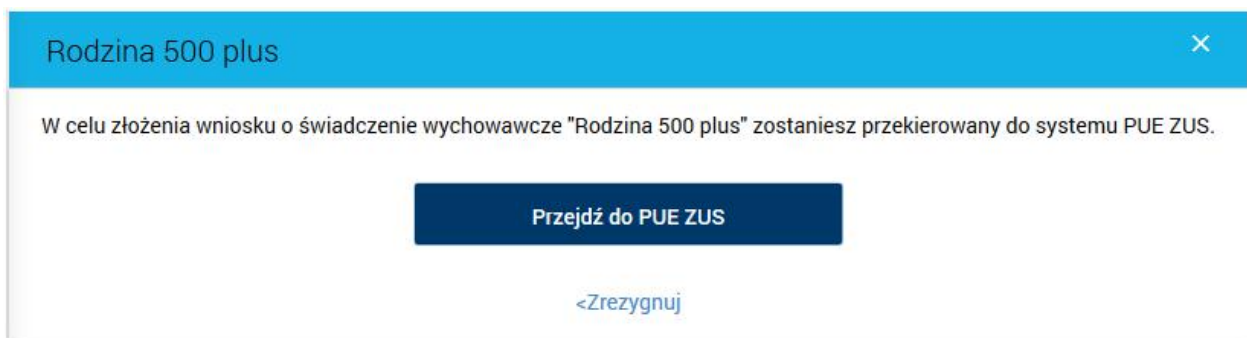
czasem życia tokenów.

Przekierowanie klienta banku do PUE ZUS

Po wyborze opcji *Rodzina 500 PLUS* (dostępnej w panelu sterowania) lub odnośnika [Złóż wniosek w PUE ZUS >](#) (dostępnego na kafelku miniaplikacji **Rodzina 500 plus**), w przypadku gdy użytkownik wcześniej nie korzystał z opcji lub nie wyraził zgody na przekazanie danych do PUE ZUS, w pierwszym kroku zostanie wyświetlona formatka z prośbą o akceptację regulaminu portalu. Przy każdym kolejnym wejściu w wymienione opcje pojawiać się będzie tylko formularz przekierowujący użytkownika do portalu PUE ZUS. Zgoda użytkownika zostanie zapamiętana w systemie i użytkownik nie będzie jej musiał ponownie potwierdzać.



W celu złożenia wniosku o świadczenie wychowawcze "Rodzina 500 plus" należy wybrać przycisk [Przejdź do PUE ZUS] na poniższym ekranie. System bankowości elektronicznej wysyła żądanie generowania tokena autoryzującego do dedykowanego modułu autoryzacji i przekierowuje klienta na stronę www PUE ZUS przekazując wcześniej wygenerowany token. PUE ZUS odpytuje dedykowany moduł autoryzacji o ważność tokena. W przypadku pozytywnej weryfikacji tokena moduł autoryzacji przekazuje do PUE ZUS dane klienta. Na ich podstawie i na podstawie informacji z jakiego banku pochodzi żądanie PUE ZUS weryfikuje możliwość przejęcia klienta (jako nowego klienta lub klienta posiadającego już profil w PUE ZUS). Jeżeli klient może zostać przejęty, PUE ZUS przekazuje do bankowości elektronicznej akceptację i umożliwia przekazanie klienta. Klientowi wyświetlana jest formatka PUE ZUS.

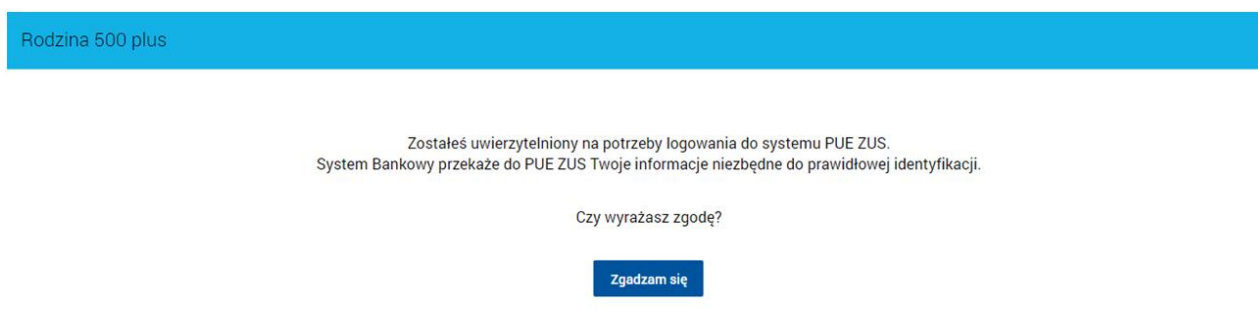


W przypadku braku połączenia systemu def3000/CBP z modułem autoryzacyjnym prezentowany jest komunikat: *"Usługa chwilowo niedostępna"*.

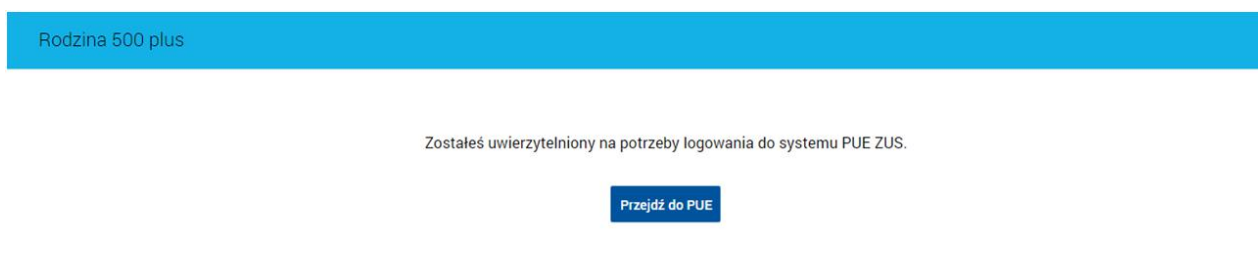
Uwierzytelnienie klienta z PUE ZUS

Użytkownik ma możliwość uruchomienia portalu PUE ZUS z wykorzystaniem funkcjonalności logowania przez kanał bankowości elektronicznych, który podpisał z ZUS stosowną umowę, i w którym klient ma rachunek. Po wybraniu tego typu autoryzacji klient jest proszony o wskazanie na bank w którym ma rachunek i posiada dostęp do kanałów elektronicznych.

Po wybraniu banku, klient jest przekazywany z PUE ZUS na stronę logowania banku. Dalszy proces jest analogiczny do procesu logowania w PUE ZUS poprzez aplikację internetową banku, z tą różnicą, że po prawidłowym zalogowaniu, klient otrzymuje informację o przejściu na stronę PUE ZUS. Po potwierdzeniu, klient jest przenoszony automatycznie do PUE ZUS bez konieczności wyboru odpowiedniej opcji w kanałach elektronicznych. W przypadku tej metody uruchomienia portalu PUE ZUS użytkownik nie ma dostępu do standardowych funkcjonalności systemu.



Po wyborze przycisku [Zgadzam się] dostępnego na powyższym ekranie zostanie zaprezentowany formularz potwierdzający uwierzytelnienie użytkownika. Po wyborze przycisku [Przejdź do PUE ZUS] użytkownikowi zaprezentowana zostanie formatka PUE ZUS.



Oprogramowanie dla bankowości.

Asseco Poland S.A.
ul. Olchowa 14
35-322 Rzeszów
tel.: +48 17 888 55 55
fax: +48 17 888 55 50

info@asseco.pl
asseco.pl

Copyright© Asseco Poland S.A. Materiały posiadają prawa do wykorzystania przez użytkownika systemu.
Prawa autorskie należą do: Asseco Poland S.A. z siedzibą w Rzeszowie, ul. Olchowa 14, 35-322 Rzeszów
tel.: +48 17 888 5555, fax: +48 17 888 5550
www.asseco.pl, e-mail: info@asseco.pl, NIP: 522-000-37-82, REGON: 010334578
Sąd Rejonowy w Rzeszowie, XII Wydział Gospodarczy Krajowego Rejestru Sądowego, KRS: 0000033391
Kapitał zakładowy w wysokości 83 000 303,00 PLN jest opłacony w całości; Nr Rej. GIOŚ: E0001990WZBW

The logo for Asseco, featuring the word "ASSECO" in a stylized, bold, black font. The letters are blocky and connected, with a unique design for the 'S' and 'E' characters.